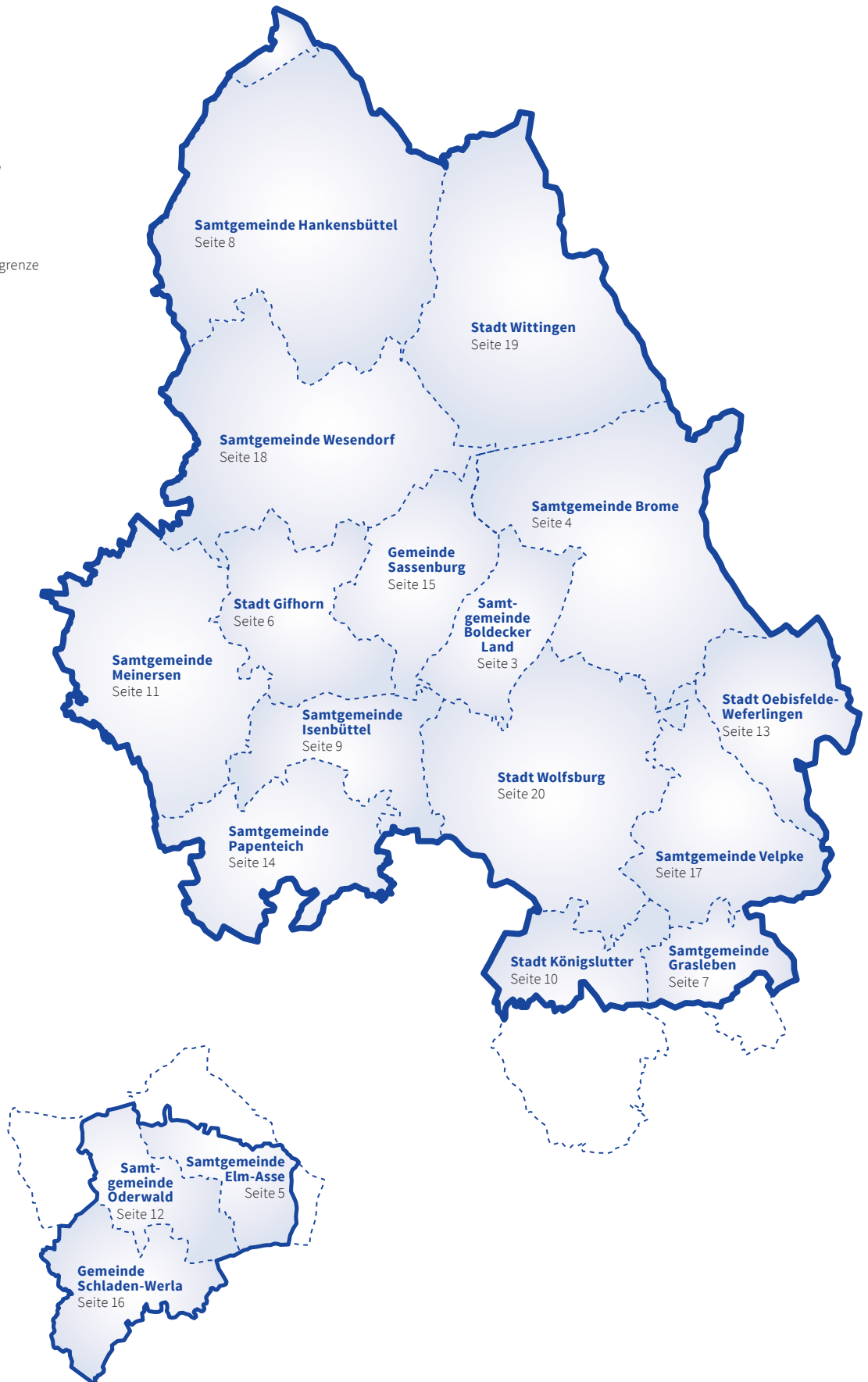
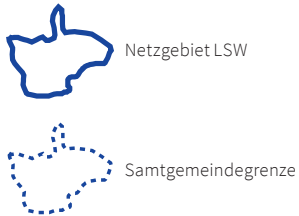


**ERNEUERBARE
ENERGIEN-REPORT
2022**

STÄDTE UND SAMTGEMEINDEN/GEMEINDEN

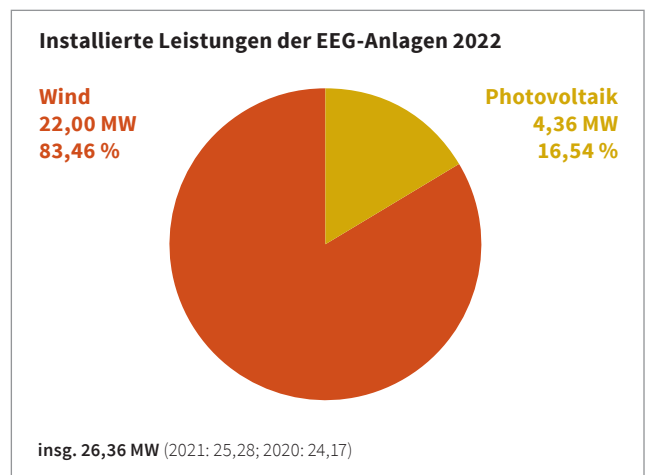
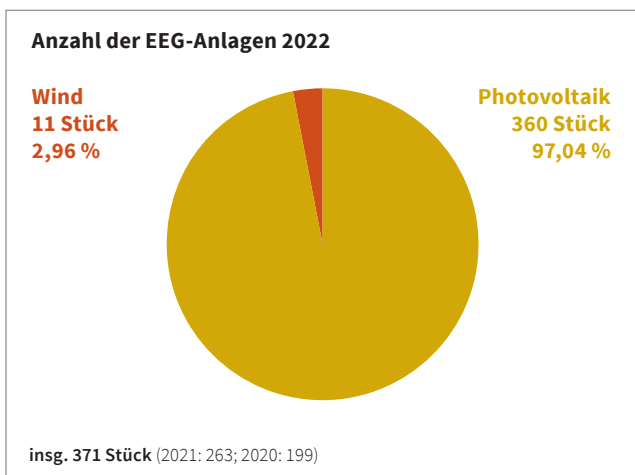
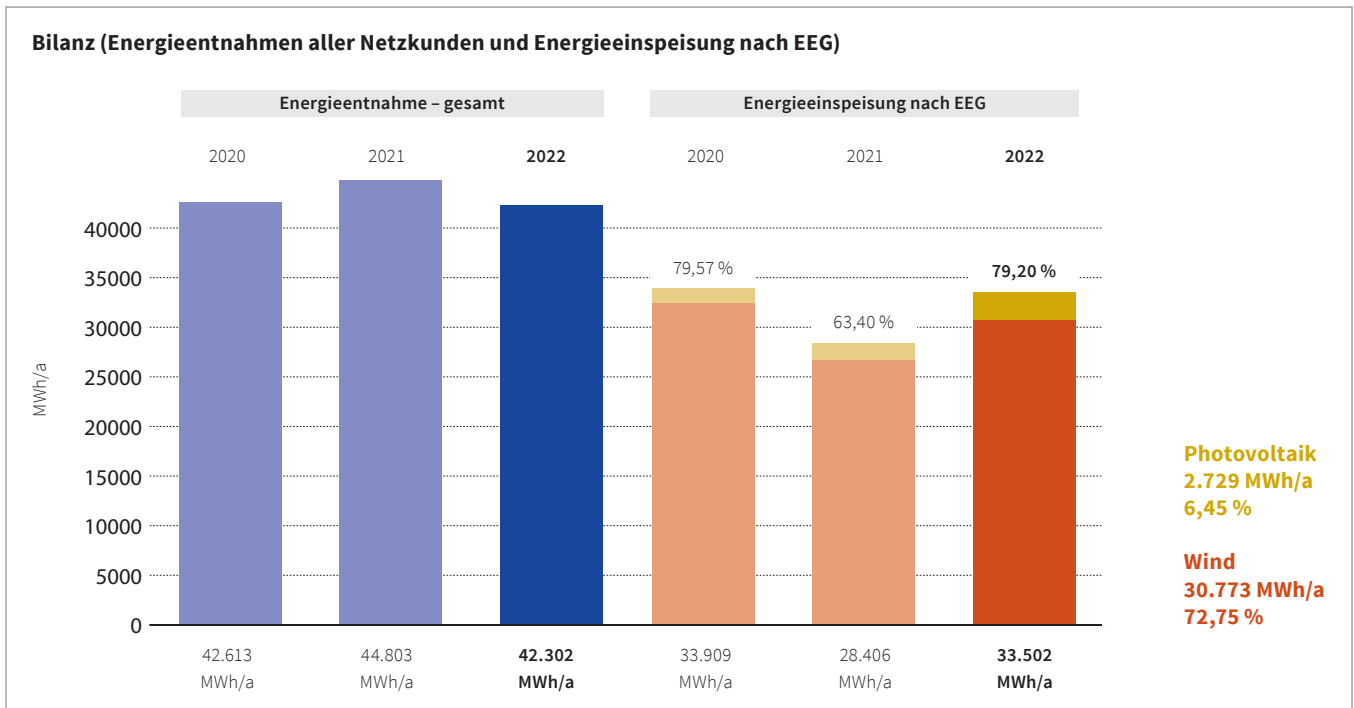
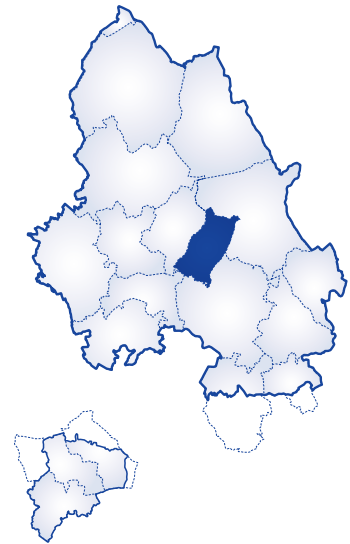
IM NETZGEBIET DER LSW NETZ

Legende



SAMTGEMEINDE BOLDECKER LAND

- Gemeinde Barwedel
- Gemeinde Bokensdorf
- Gemeinde Jembke
- Gemeinde Osloß
- Gemeinde Tappenbeck
- Gemeinde Weyhausen



SAMTGEMEINDE BROME

Gemeinde Bergfeld

Gemeinde Ehra-Lessien: Ehra, Lessien

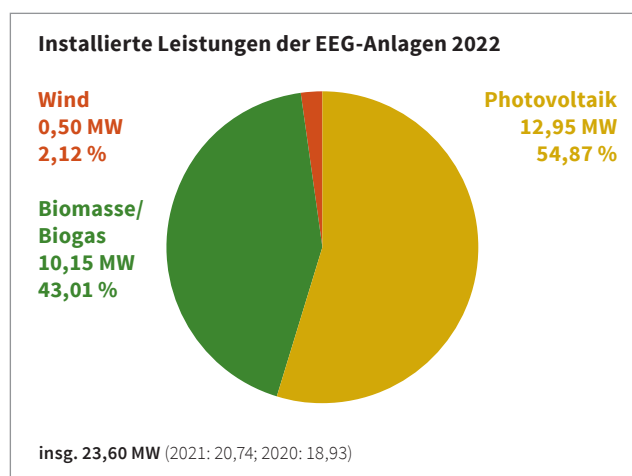
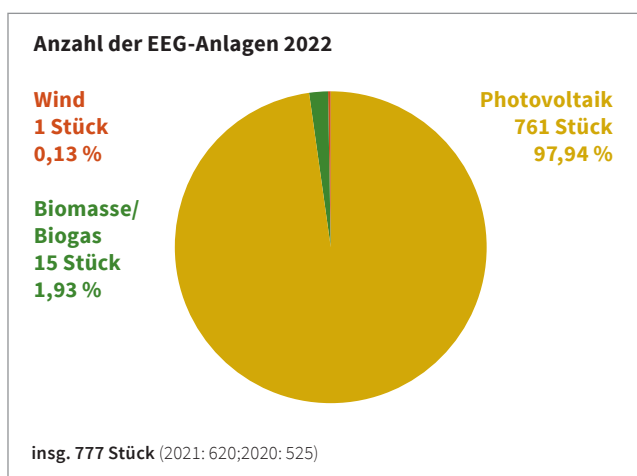
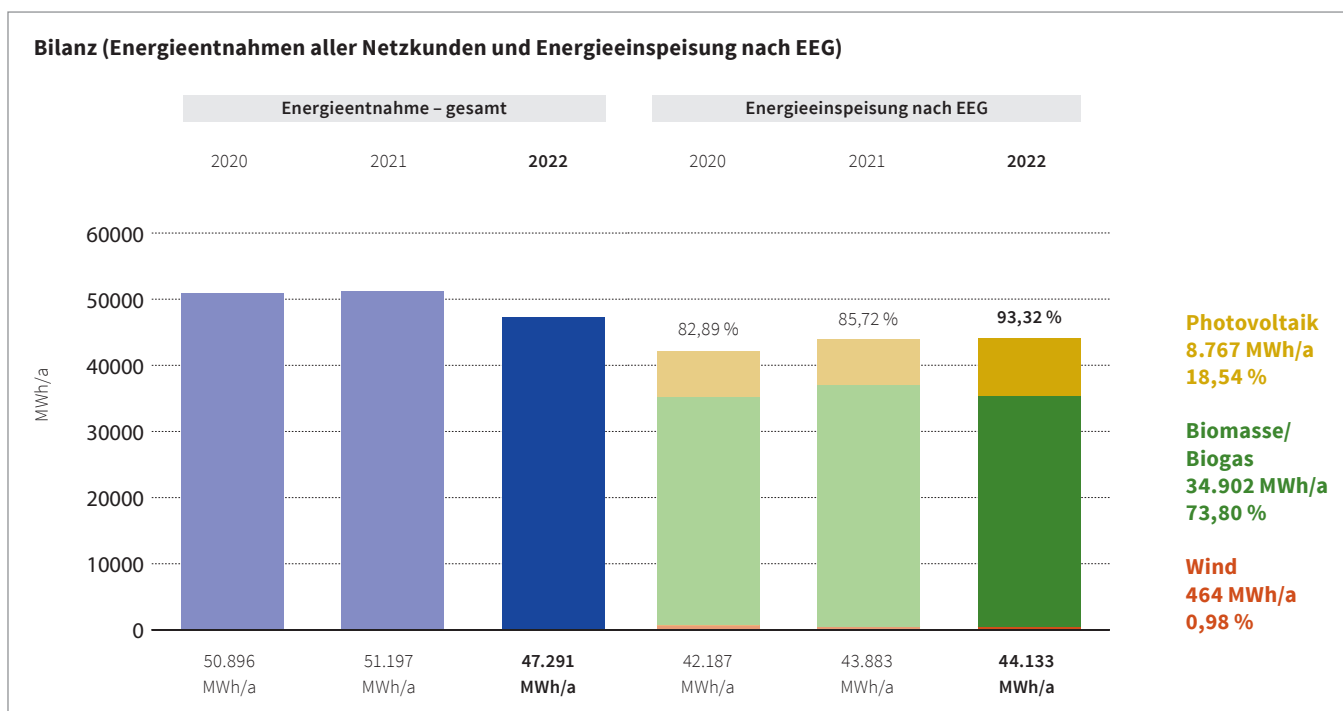
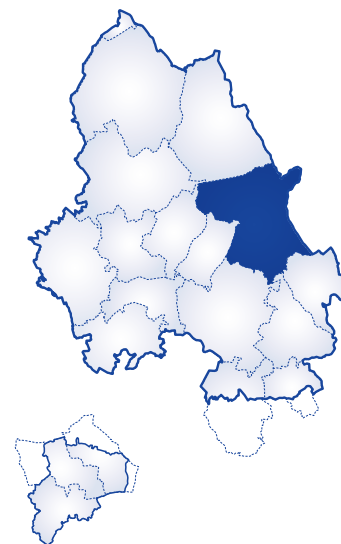
Gemeinde Flecken Brome: Altendorf, Benitz, Brome, Wiswedel, Zicherie

Gemeinde Parsau: Ahnebeck, Croya, Kaiserwinkel, Parsau

Gemeinde Rühren: Brechtorf, Eischott, Rühren

Gemeinde Tiddische: Hoitlingen, Tiddische

Gemeinde Tülau: Tülau-Fahrenhorst, Voitze



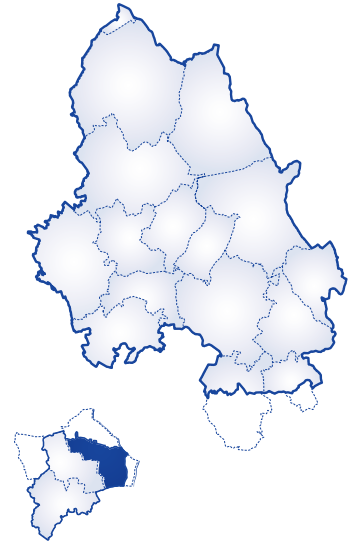
SAMTGEMEINDE ELM-ASSE

Gemeinde Hedeper: Hedeper, Wetzleben

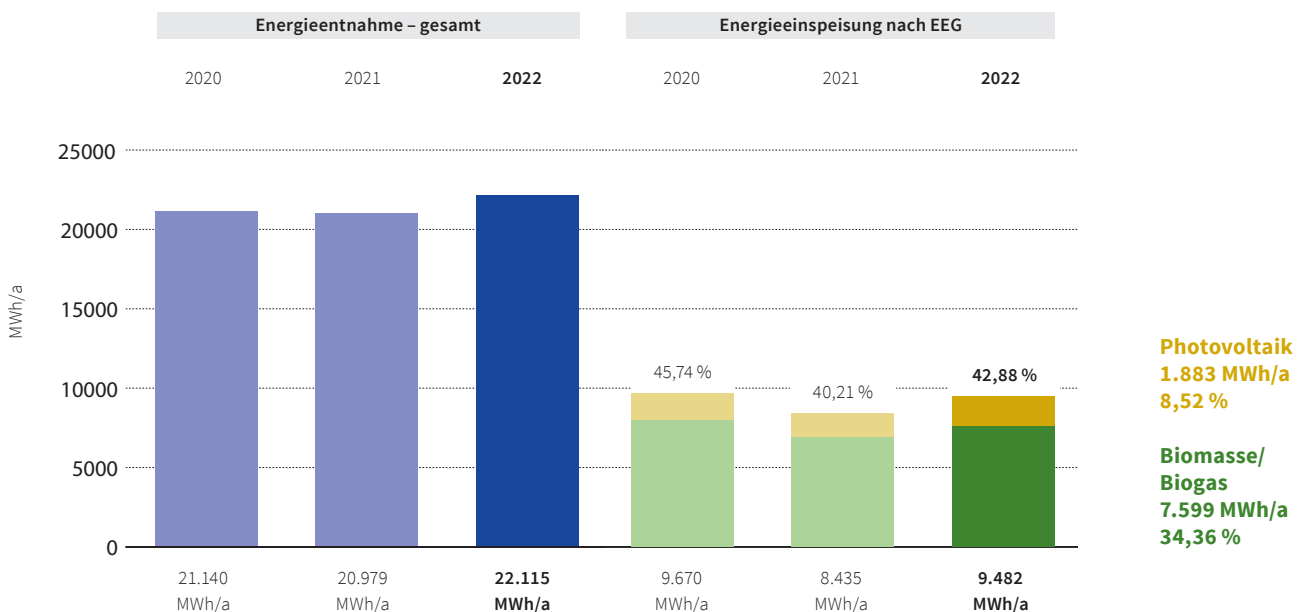
Gemeinde Kissenbrück

Gemeinde Remlingen: Gr. Biewende, Kl. Biewende

Gemeinde Semmenstedt: Semmenstedt, Timmern



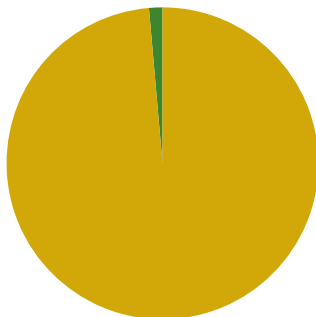
Bilanz (Energieentnahmen aller Netzkunden und Energieeinspeisung nach EEG)



Anzahl der EEG-Anlagen 2022

**Biomasse/
Biogas**
2 Stück
1,34 %

Photovoltaik
147 Stück
98,66 %

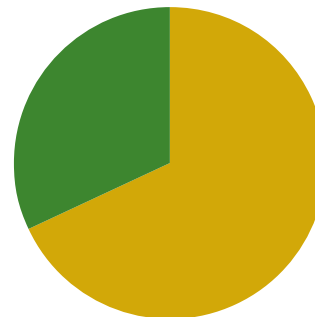


insg. 149 Stück (2021: 131; 2020: 124)

Installierte Leistungen der EEG-Anlagen 2022

**Biomasse/
Biogas**
1,24 MW
32,21 %

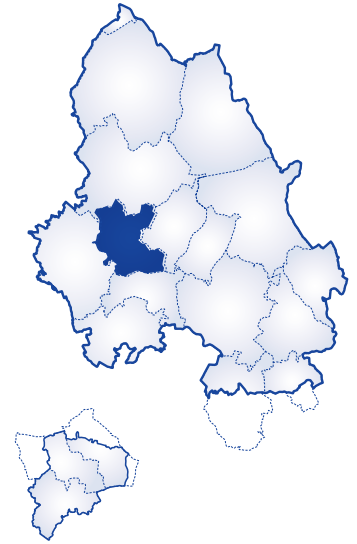
Photovoltaik
2,61 MW
67,79 %



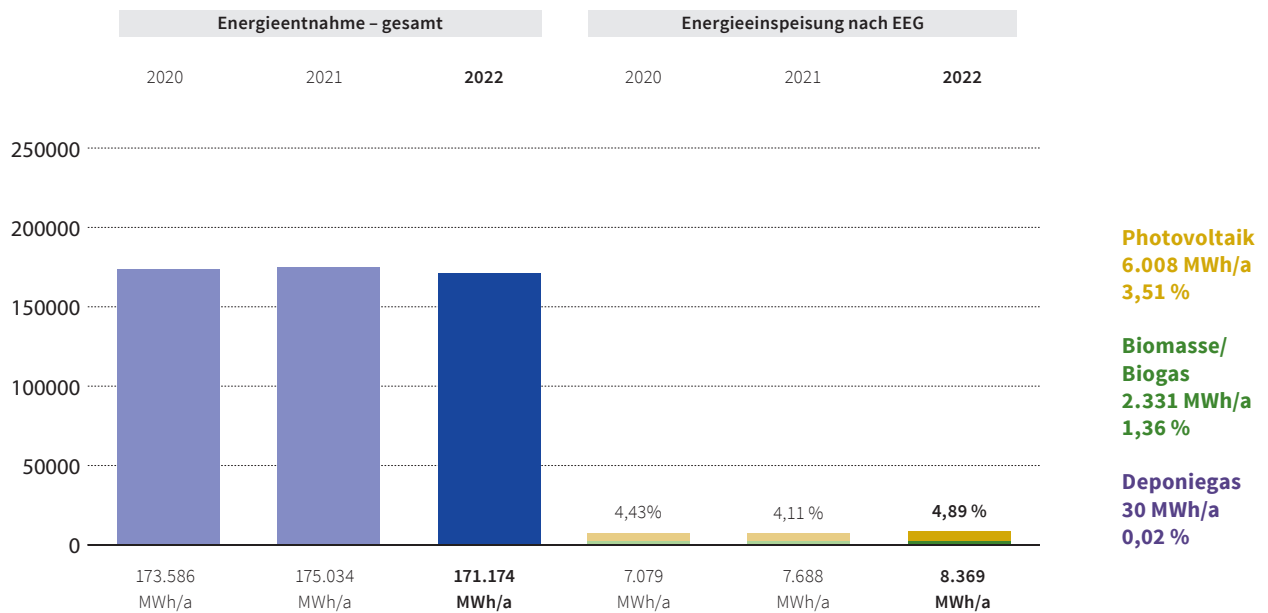
insg. 3,85 MW (2021: 3,11; 2020: 3,04)

STADT GIFHORN

Gamsen, Gifhorn, Kästorf, Neubokel, Wilsche, Winkel



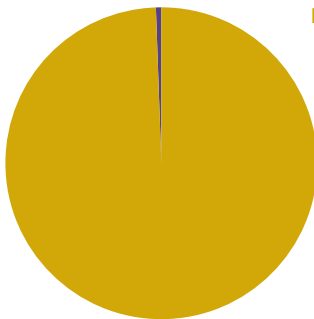
Bilanz (Energieentnahmen aller Netzkunden und Energieeinspeisung nach EEG)



Anzahl der EEG-Anlagen 2022

Deponiegas
2 Stück
0,28 %

**Biomasse/
Biogas**
1 Stück
0,14 %



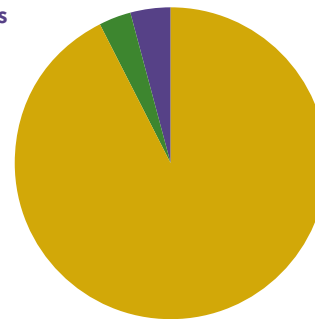
Photovoltaik
699 Stück
99,58 %

insg. 702 Stück (2021: 588; 2020: 513)

Installierte Leistungen der EEG-Anlagen 2022

Deponiegas
0,31 MW
3,48 %

**Biomasse/
Biogas**
0,35 MW
3,92 %



Photovoltaik
8,26 MW
92,60 %

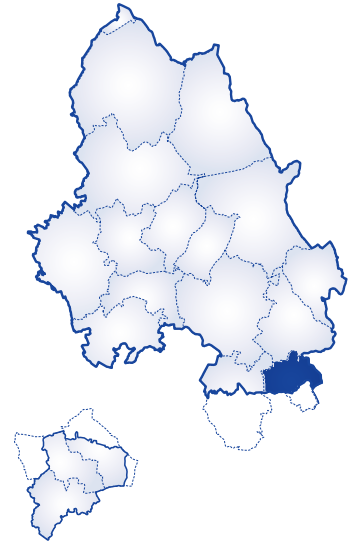
insg. 8,92 MW (2021: 7,73; 2020: 6,90)

SAMTGEMEINDE GRASLEBEN

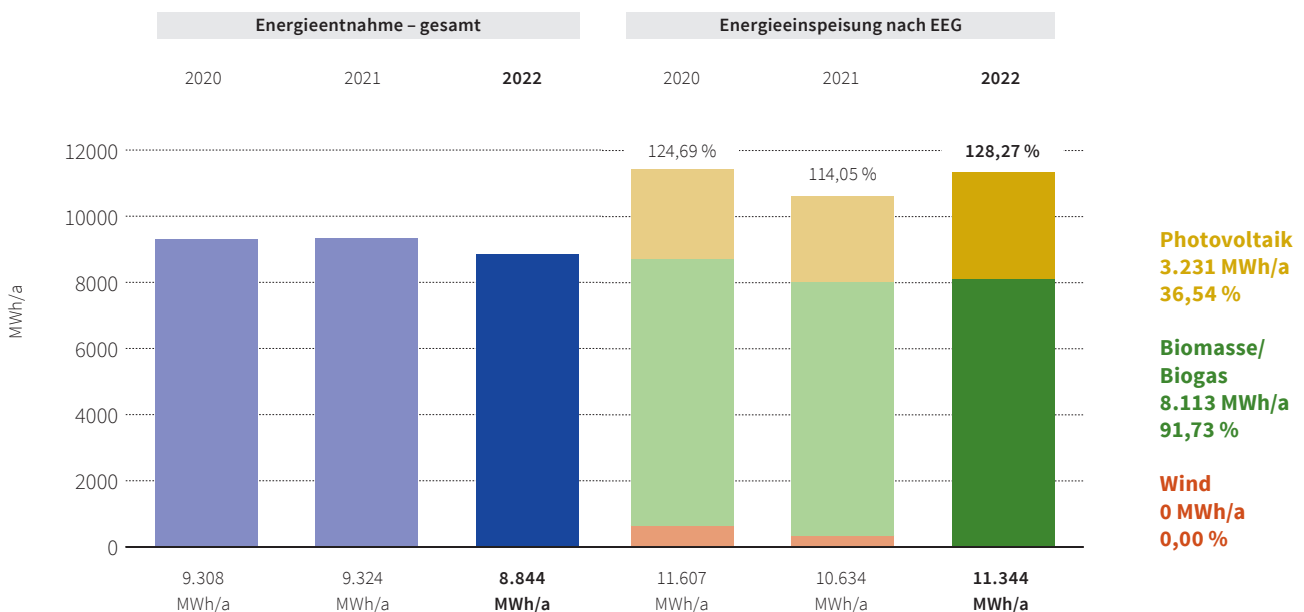
Gemeinde Grasleben: Grasleben, Heidwinkel

Gemeinde Querenhorst

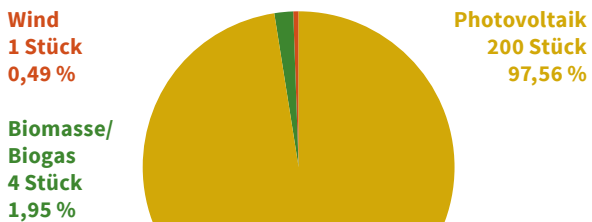
Gemeinde Rennau: Ahmstorf, Rennau, Rottorf



Bilanz (Energieentnahmen aller Netzkunden und Energieeinspeisung nach EEG)

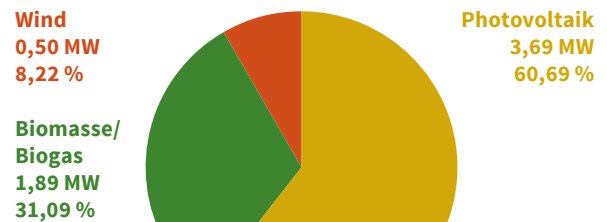


Anzahl der EEG-Anlagen 2022



insg. 205 Stück (2021: 180; 2020: 161)

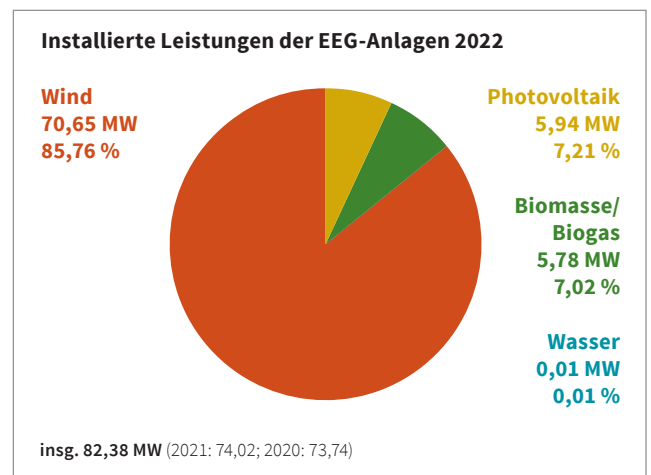
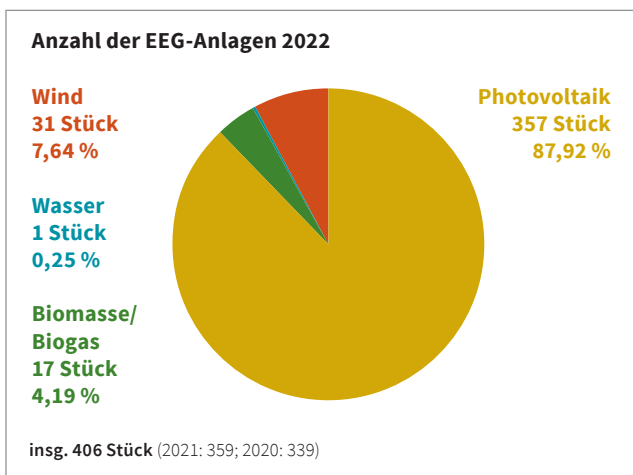
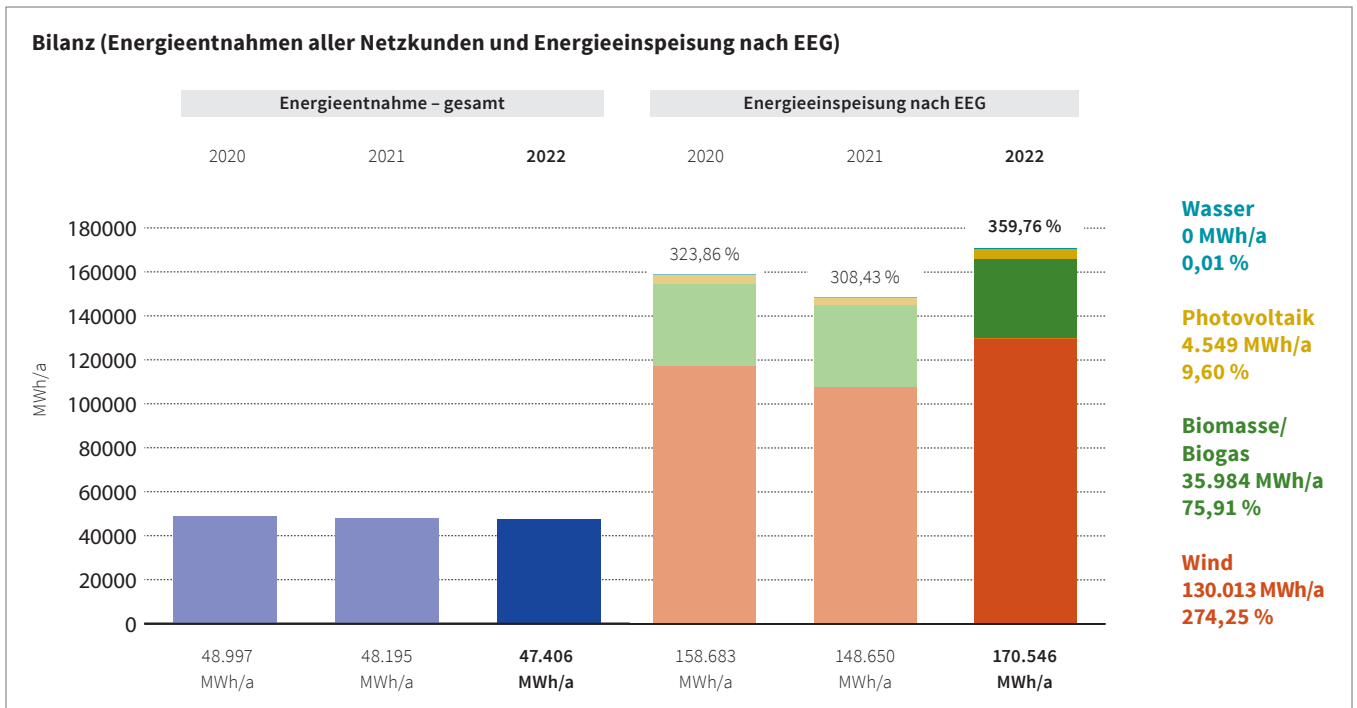
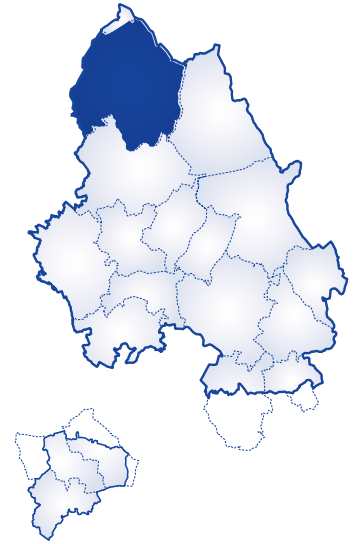
Installierte Leistungen der EEG-Anlagen 2022



insg. 6,08 MW (2021: 5,81; 2020: 5,64)

SAMTGEMEINDE HANKENSBÜTTEL

- Gemeinde Dedelstorf:** Allersehl, Dedelstorf, Langwedel, Lingwedel, Oerrel, Repke, Weddersehl
- Gemeinde Hankensbüttel:** Alt-Isenhagen, Emmen, Hankensbüttel
- Gemeinde Oberholz:** Bottendorf, Schweimke, Steimke, Wentorf, Wettendorf, Wierstorf
- Gemeinde Sprakensehl:** Behren, Blickwedel, Hagen-Sprakensehl, Masel, Sprakensehl, Zittel
- Gemeinde Steinhorst:** Lüsche, Räderloh, Steinhorst



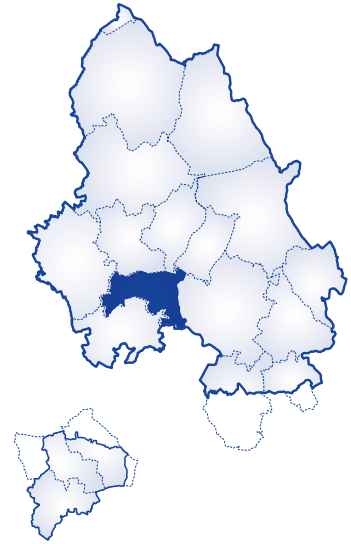
SAMTGEMEINDE ISENBÜTTEL

Gemeinde Calberlah: Allenbüttel, Allerbüttel, Calberlah, Edesbüttel, Jelpke, Wettmershagen

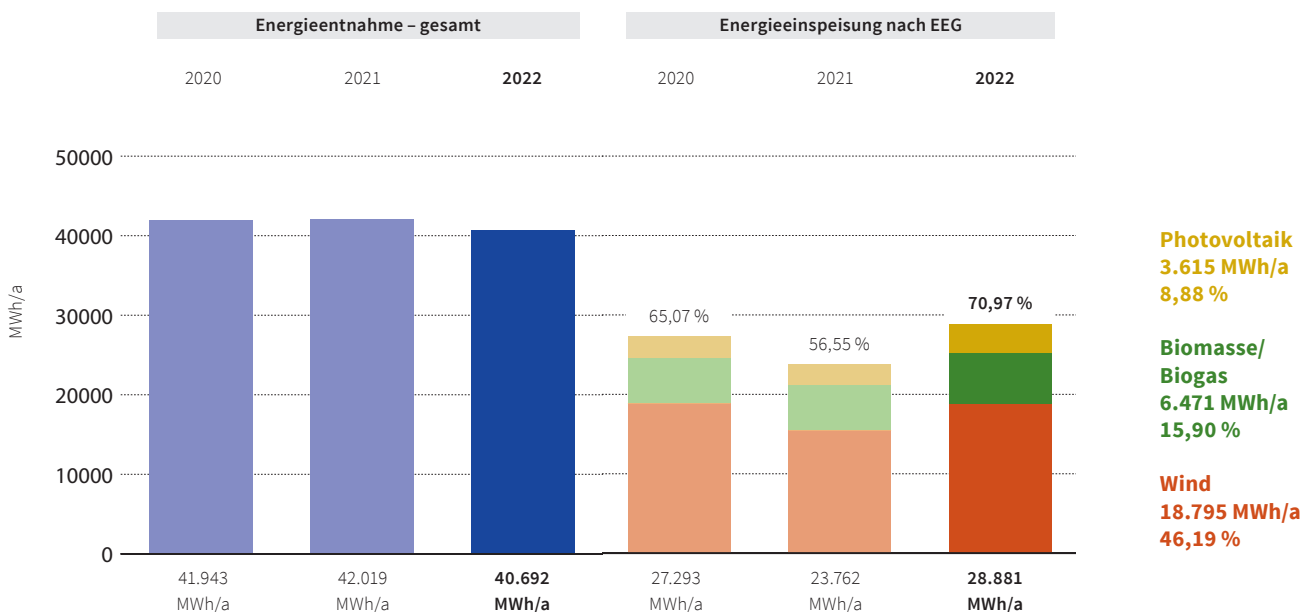
Gemeinde Isenbüttel

Gemeinde Ribbesbüttel: Ausbüttel, Ribbesbüttel, Vollbüttel

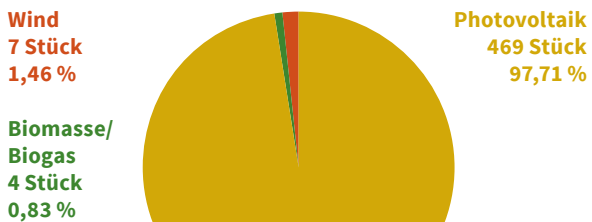
Gemeinde Wasbüttel



Bilanz (Energieentnahmen aller Netzkunden und Energieeinspeisung nach EEG)

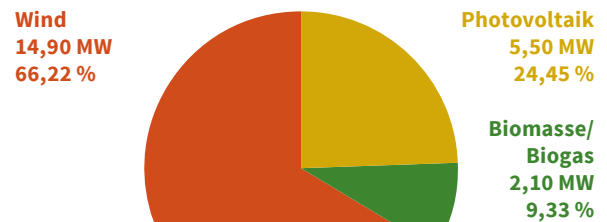


Anzahl der EEG-Anlagen 2022



insg. 480 Stück (2021: 365; 2020: 315)

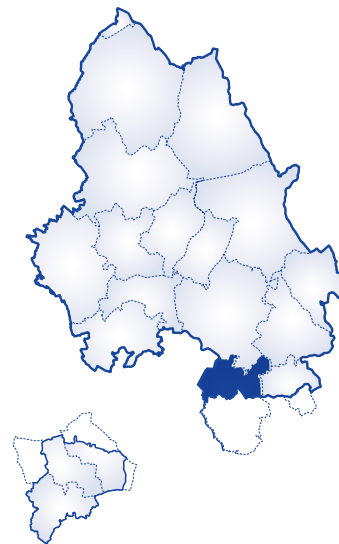
Installierte Leistungen der EEG-Anlagen 2022



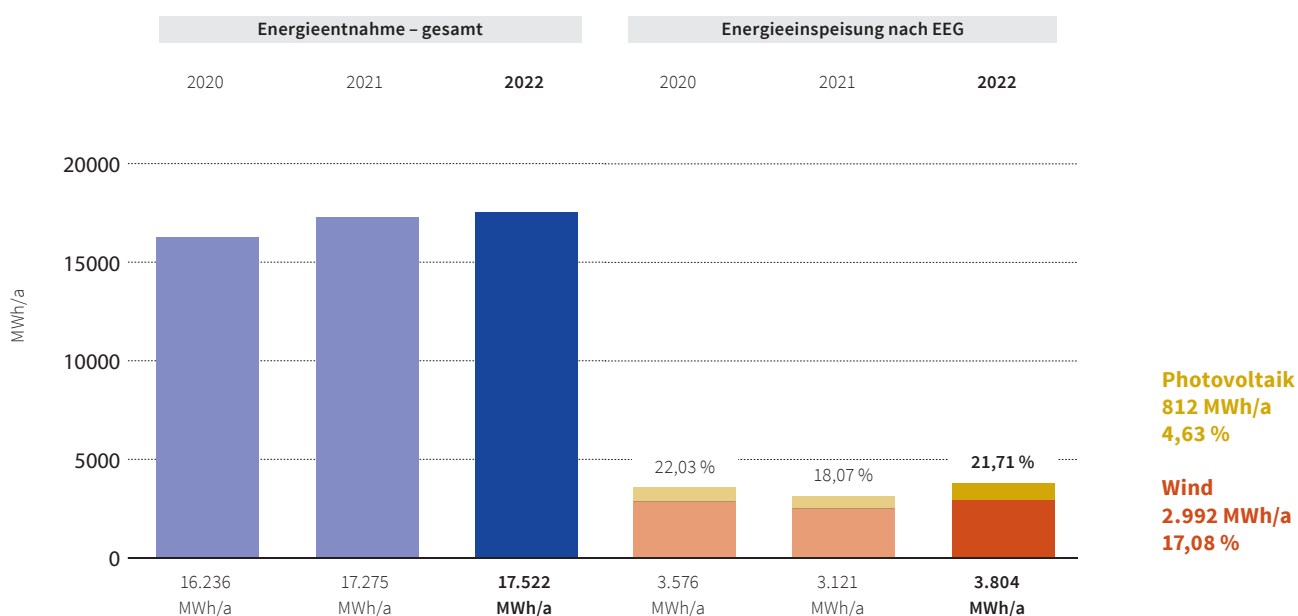
insg. 22,50 MW (2021: 21,26; 2020: 20,77)

STADT KÖNIGSLUTTER

Beienrode, Glentorf, Klein Steimke, Ochsendorf, Rhode, Uhry



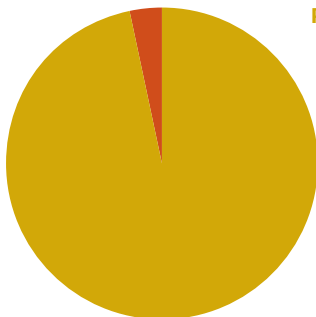
Bilanz (Energieentnahmen aller Netzkunden und Energieeinspeisung nach EEG)



Anzahl der EEG-Anlagen 2022

Wind
3 Stück
3,16 %

Photovoltaik
92 Stück
96,84 %

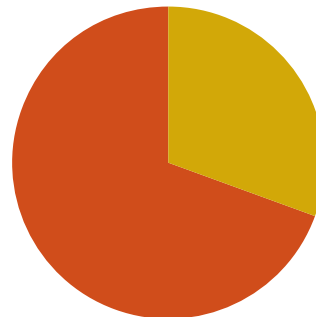


insg. 95 Stück (2021: 80; 2020: 75)

Installierte Leistungen der EEG-Anlagen 2022

Wind
2,40 MW
69,36 %

Photovoltaik
1,06 MW
30,64 %



insg. 3,46 MW (2021: 3,27; 2020: 3,20)

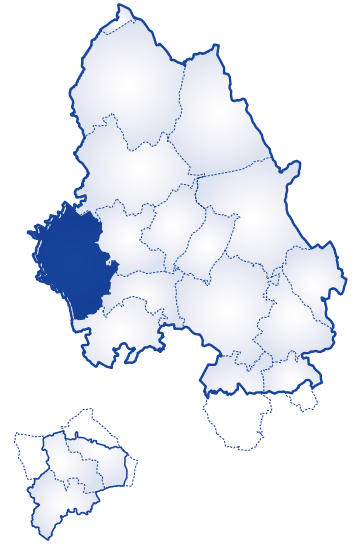
SAMTGEMEINDE MEINERSEN

Gemeinde Hillerse: Hillerse, Volkse

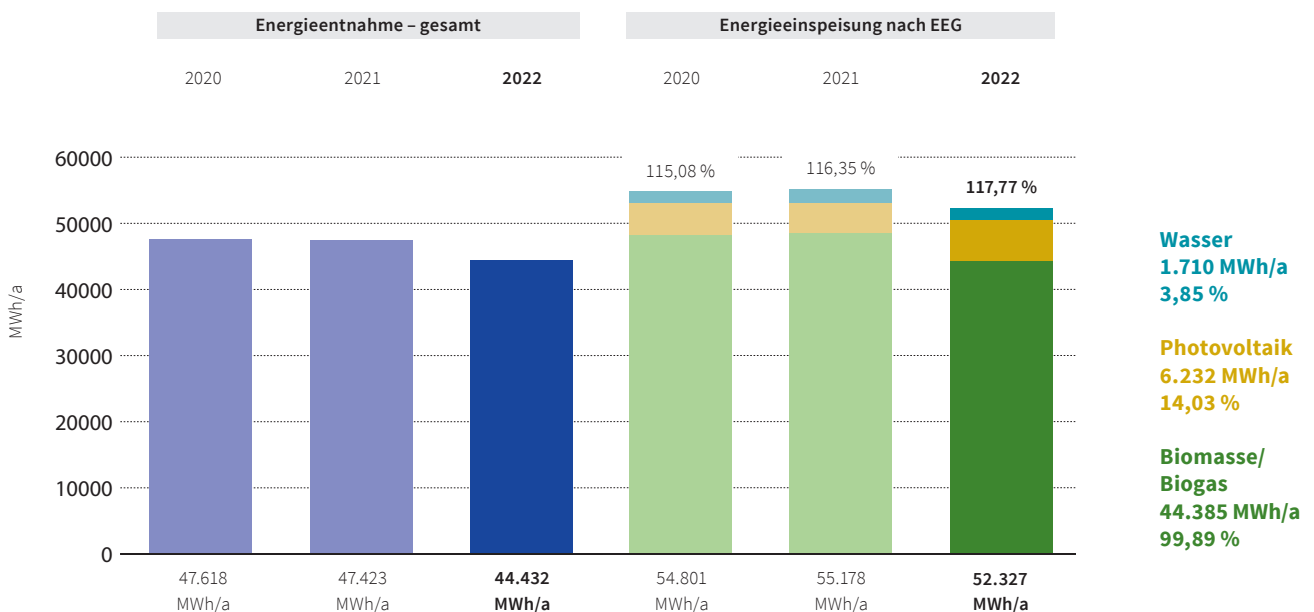
Gemeinde Leiferde: Dalldorf, Leiferde

Gemeinde Meinersen: Ahnsen, Böckelse, Hardsesse, Höfen, Hünenberg, Meinersen, Päse, Seershausen, Siedersdamm, Warmse

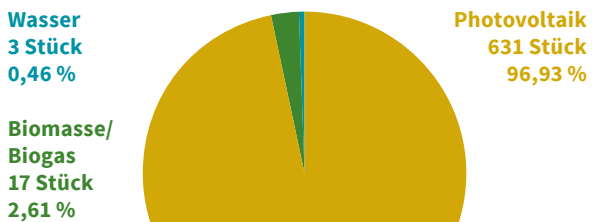
Gemeinde Müden: Bokelberge, Brenneckenbrück, Dieckhorst, Ettenbüttel, Flettmar, Gerstenbüttel, Gilde, Hahnenhorn*, Müden



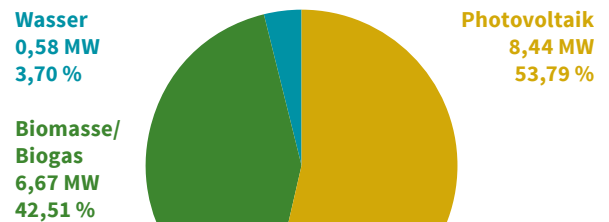
Bilanz (Energieentnahmen aller Netzkunden und Energieeinspeisung nach EEG)



Anzahl der EEG-Anlagen 2022



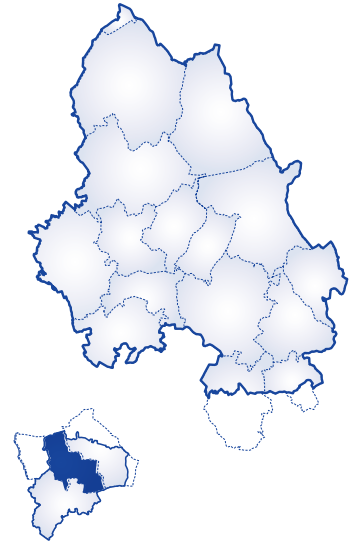
Installierte Leistungen der EEG-Anlagen 2022



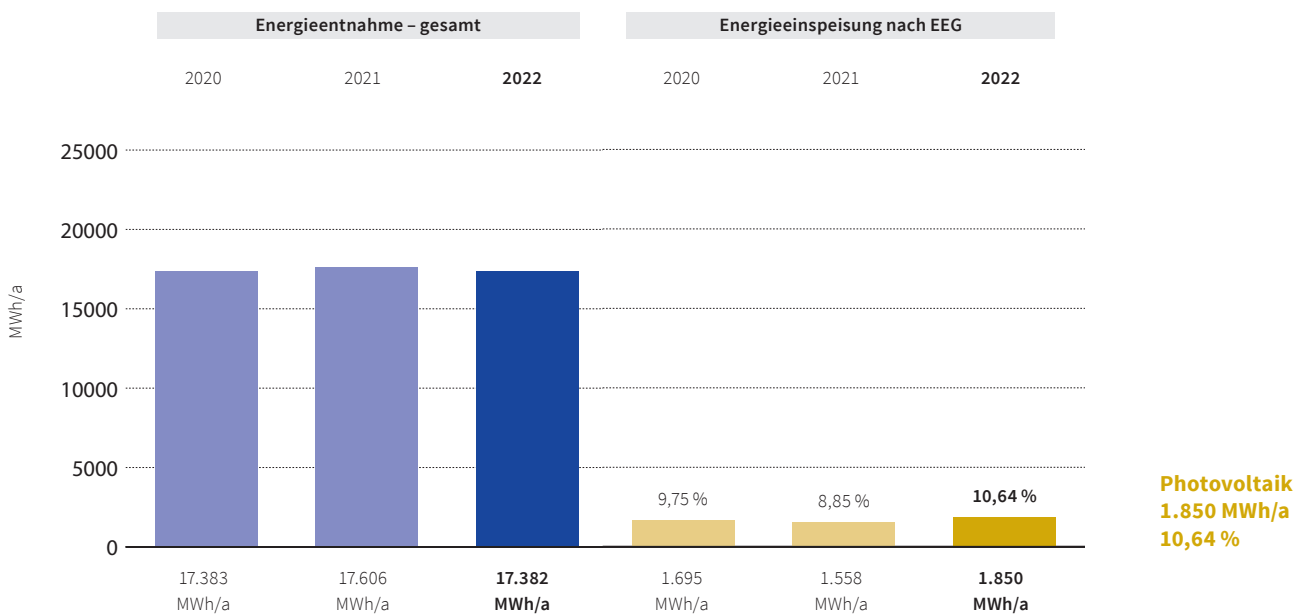
* In der gekennzeichneten Ortschaft ist der Netzbetreiber die Celle-Uelzen Netz GmbH. Entsprechende Daten wurden berücksichtigt.

SAMTGEMEINDE ODERWALD

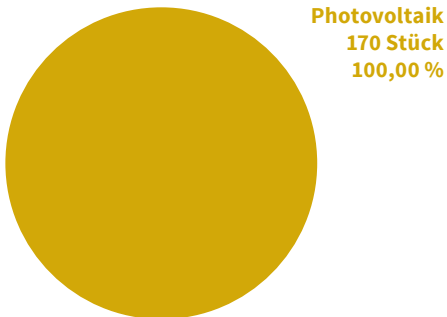
Gemeinde Börßum: Achim, Börßum, Bornum, Kalme, Seinstedt
Gemeinde Dorstadt
Gemeinde Heiningen
Gemeinde Ohrum



Bilanz (Energieentnahmen aller Netzkunden und Energieeinspeisung nach EEG)

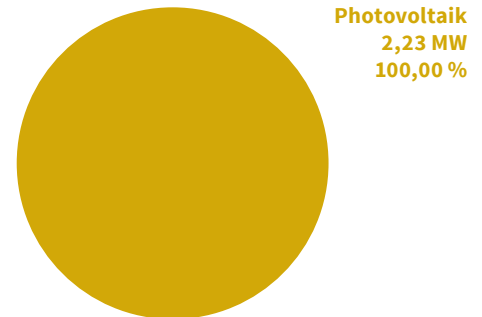


Anzahl der EEG-Anlagen 2022



insg. 170 Stück (2021: 147; 2020: 130)

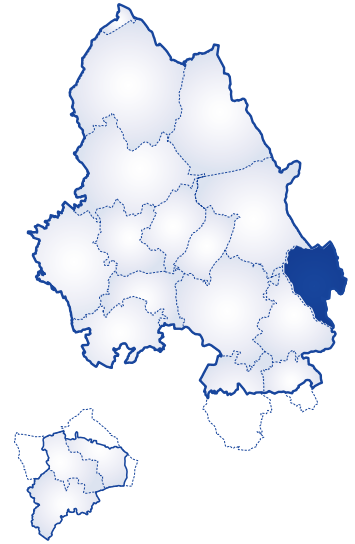
Installierte Leistungen der EEG-Anlagen 2022



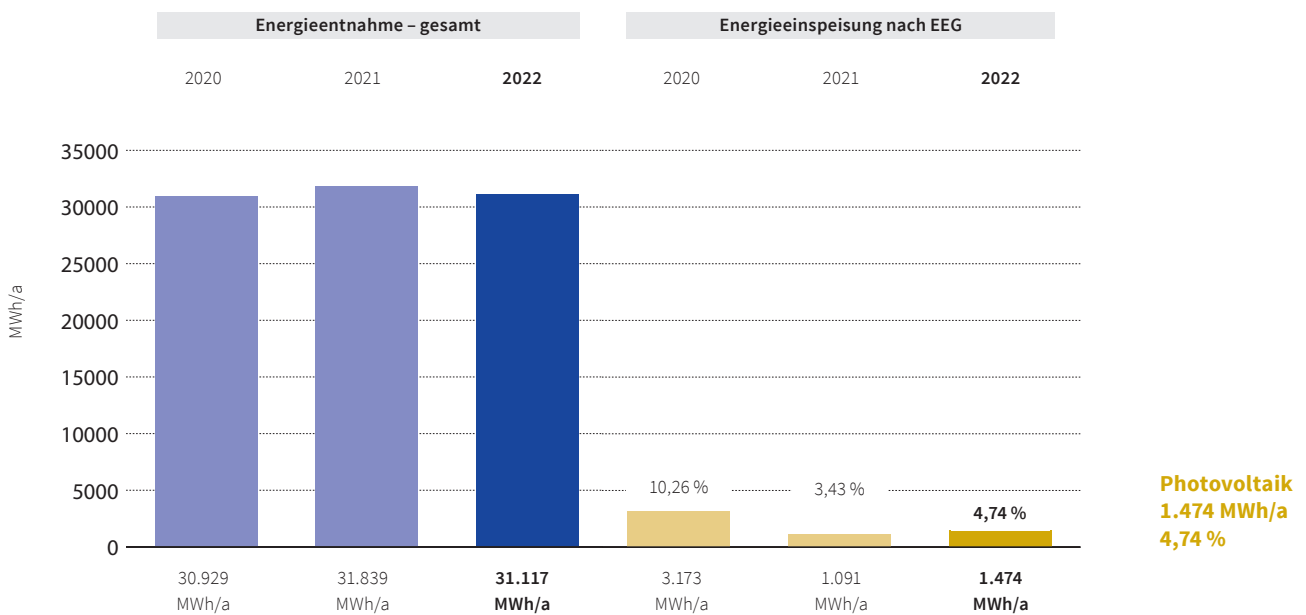
insg. 2,23 MW (2021: 2,04; 2020: 1,85)

STADT OEBISFELDE-WEFERLINGEN

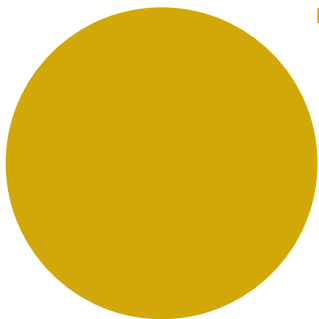
Breitenrode, Gehrendorf, Oebisfelde, Wassensdorf, Weddendorf



Bilanz (Energieentnahmen aller Netzkunden und Energieeinspeisung nach EEG)




Anzahl der EEG-Anlagen 2022



**Photovoltaik
122 Stück
100,00 %**

insg. 122 Stück (2021: 99; 2020: 86)

Installierte Leistungen der EEG-Anlagen 2022



**Photovoltaik
3,99 MW
100,00 %**

insg. 3,99 MW (2021: 3,67; 2020: 3,49)

SAMTGEMEINDE PAPENTEICH

Gemeinde Adenbüttel: Adenbüttel, Rolfsbüttel

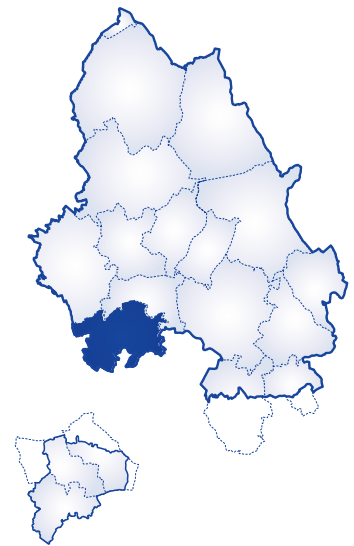
Gemeinde Didderse

Gemeinde Meine: Abbesbüttel, Bechtsbüttel, Grassel, Gravenhorst, Meine, Ohnhorst, Wedelheine, Wedesbüttel

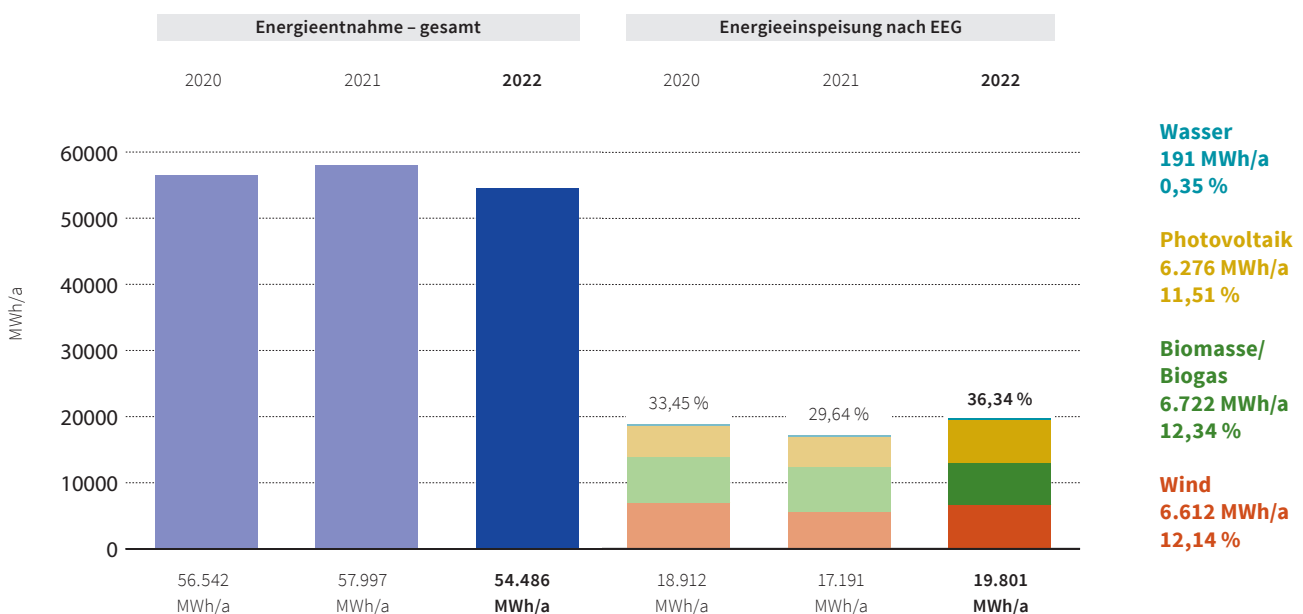
Gemeinde Rötgesbüttel

Gemeinde Schwülper: Gr. Schwülper, Lagesbüttel, Rothemühle (Kl. Schwülper), Walle

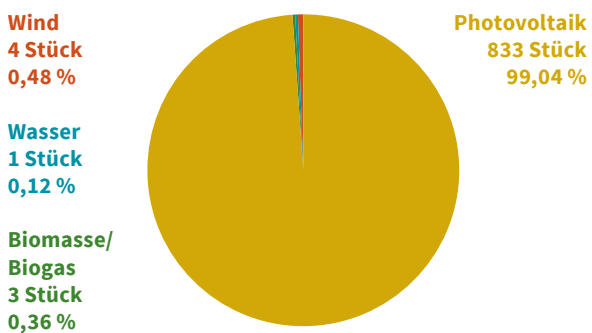
Gemeinde Vordorf: Eickhorst, Rethen, Vordorf



Bilanz (Energieentnahmen aller Netzkunden und Energieeinspeisung nach EEG)

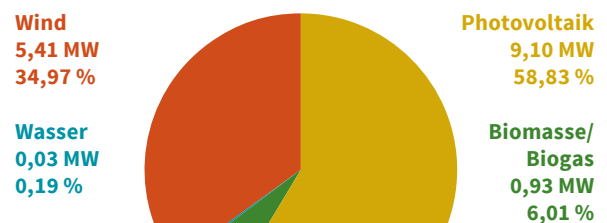


Anzahl der EEG-Anlagen 2022



insg. 841 Stück (2021: 673; 2020: 574)

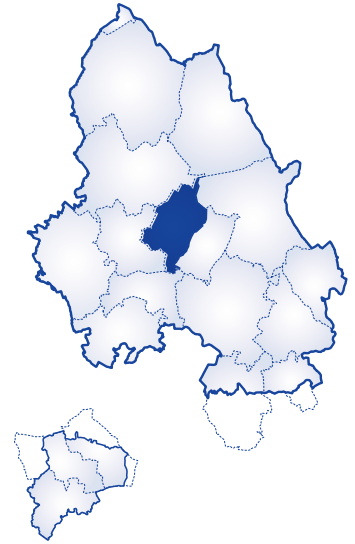
Installierte Leistungen der EEG-Anlagen 2022



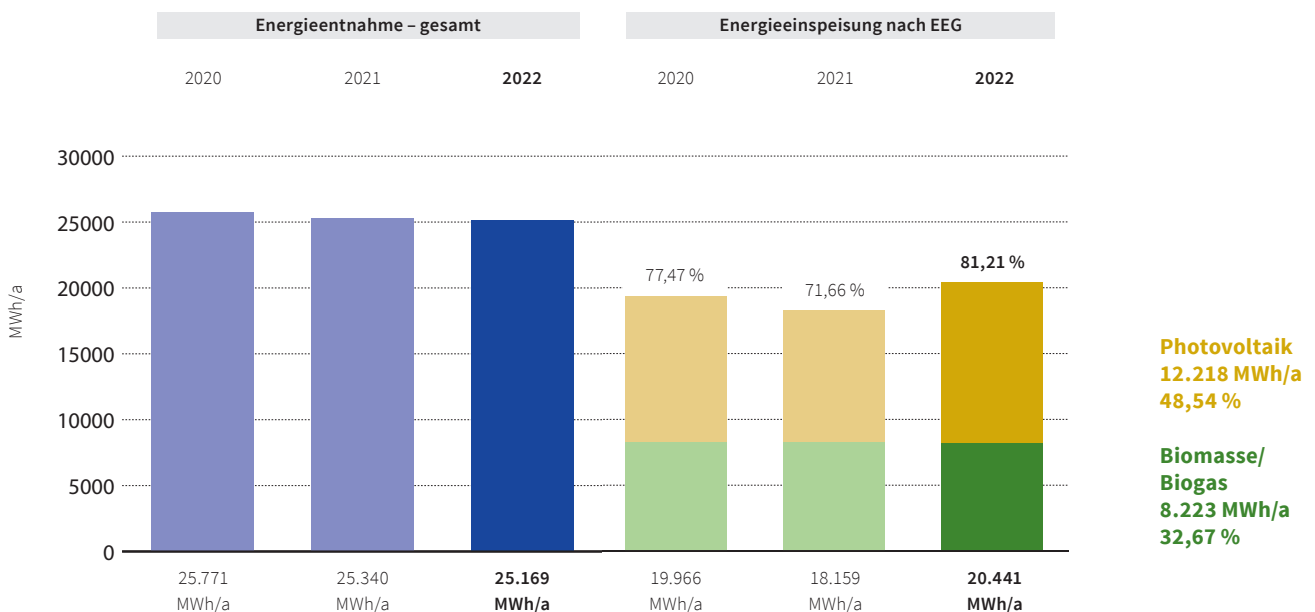
insg. 15,47 MW (2021: 13,76; 2020: 12,85)

GEMEINDE SASSENBURG

Dannenbüttel, Großendorf, Neudorf-Platendorf, Stüde, Triangel, Westerbeck



Bilanz (Energieentnahmen aller Netzkunden und Energieeinspeisung nach EEG)

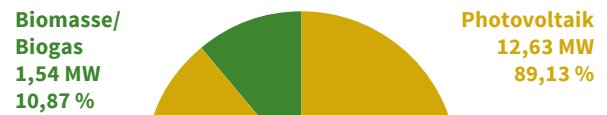


Anzahl der EEG-Anlagen 2022



insg. 333 Stück (2021: 258; 2020: 217)

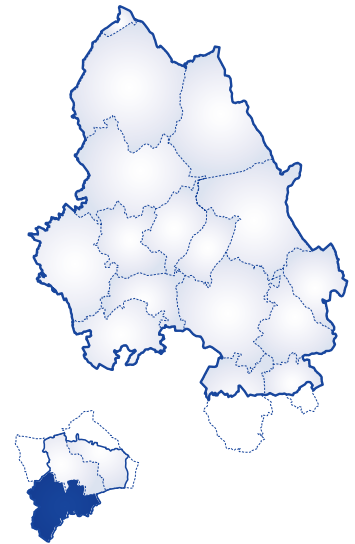
Installierte Leistungen der EEG-Anlagen 2022



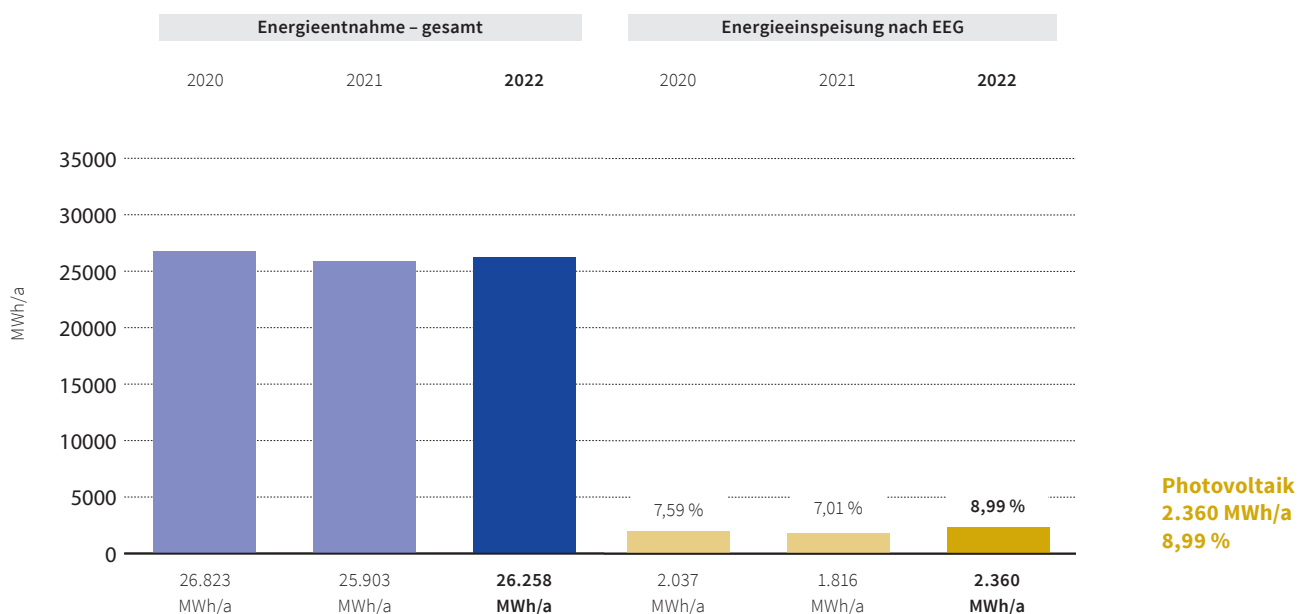
insg. 14,17 MW (2021: 13,46; 2020: 13,08)

GEMEINDE SCHLADEN-WERLA

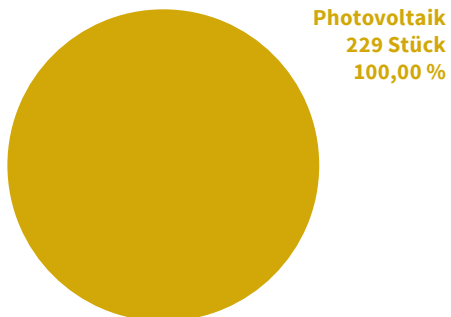
Hornburg, Isingerode, Schladen, Werlaburgdorf



Bilanz (Energieentnahmen aller Netzkunden und Energieeinspeisung nach EEG)

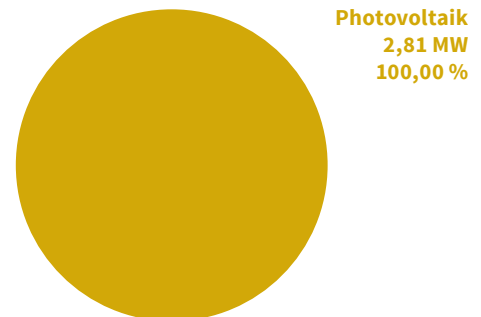


Anzahl der EEG-Anlagen 2022



insg. 229 Stück (2021: 199; 2020: 182)

Installierte Leistungen der EEG-Anlagen 2022



insg. 2,81 MW (2021: 2,56; 2020: 2,42)

SAMTGEMEINDE VELPKE

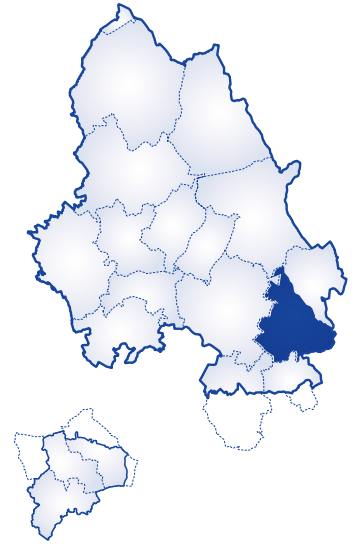
Gemeinde Bahrdorf: Bahrdorf, Mackendorf, Rickensdorf, Saalsdorf

Gemeinde Danndorf

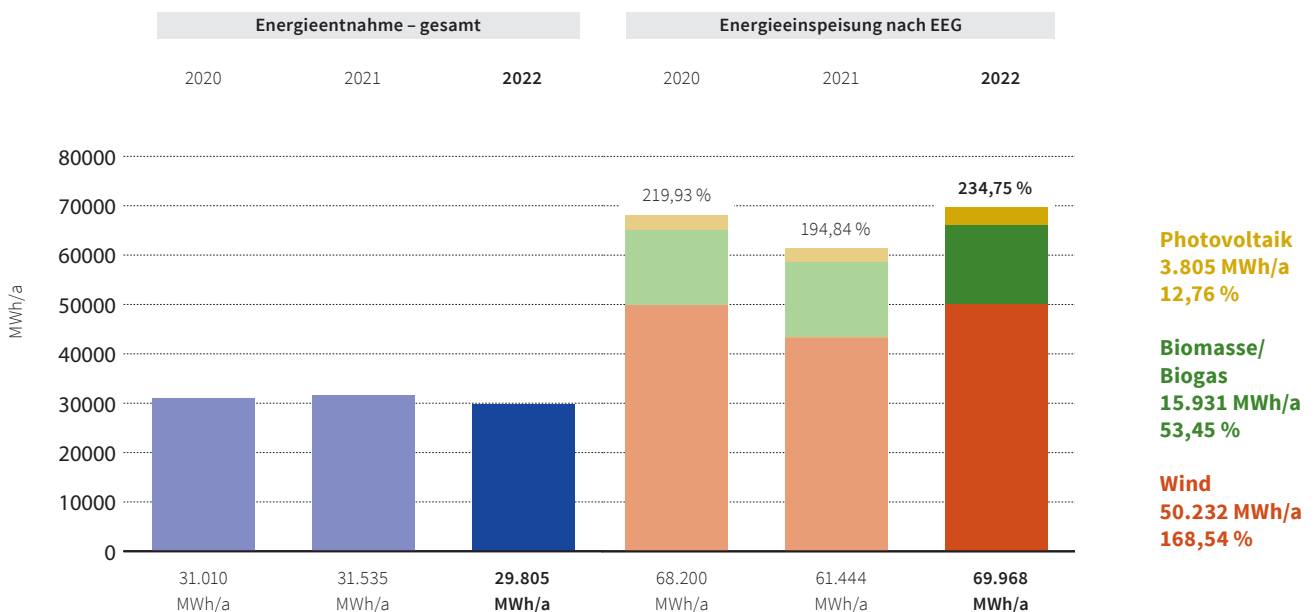
Gemeinde Grafhorst

Gemeinde Gr. Twülpstedt: Gr. Sisbeck, Gr. Twülpstedt, Kl. Sisbeck, Kl. Twülpstedt, Papenrode, Rümmer, Volkmarsdorf

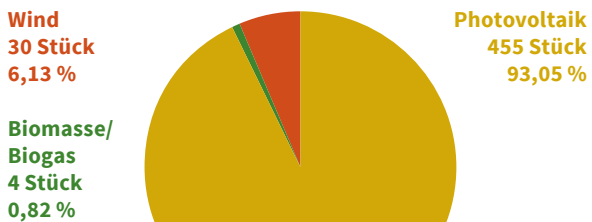
Gemeinde Velpke: Meinkot, Velpke, Wahrstedt



Bilanz (Energieentnahmen aller Netzkunden und Energieeinspeisung nach EEG)

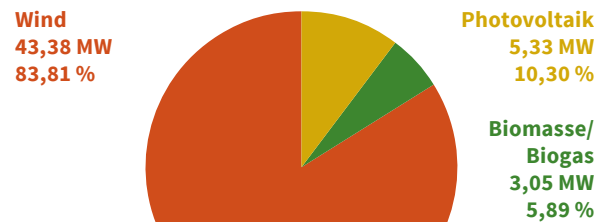


Anzahl der EEG-Anlagen 2022



insg. 489 Stück (2021: 381; 2020: 327)

Installierte Leistungen der EEG-Anlagen 2022



insg. 51,76 MW (2021: 50,53; 2020: 50,00)

SAMTGEMEINDE WESENDORF

Gemeinde Gr. Oesingen: Gr. Oesingen, Kl. Oesingen, Mahrenholz, Zahrenholz

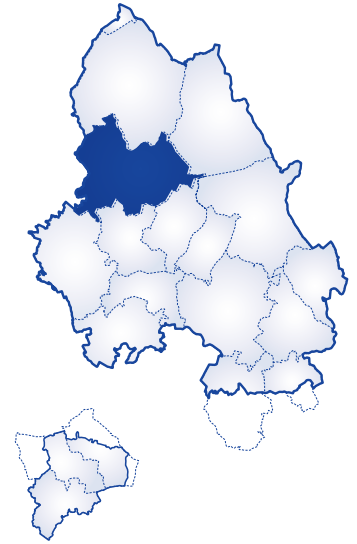
Gemeinde Wagenhoff

Gemeinde Wahrenholz: Betzhorn, Wahrenholz, Weißenberge, Weißes Moor

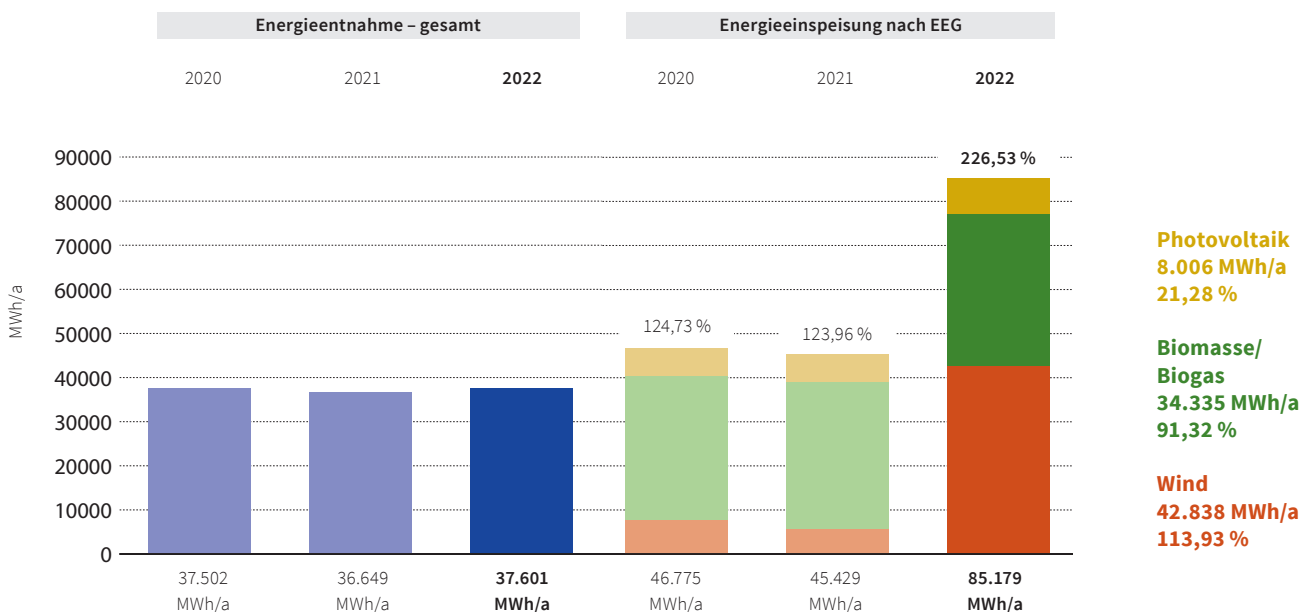
Gemeinde Wesendorf: Wesendorf, Westerholz

Gemeinde Schönewörde

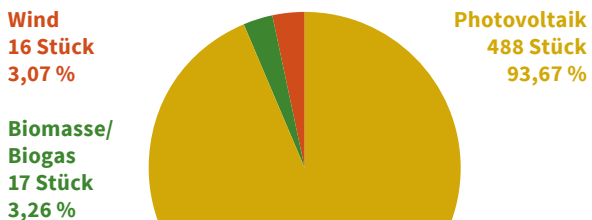
Gemeinde Ummern*: Ummern, Pollhöfen



Bilanz (Energieentnahmen aller Netzkunden und Energieeinspeisung nach EEG)

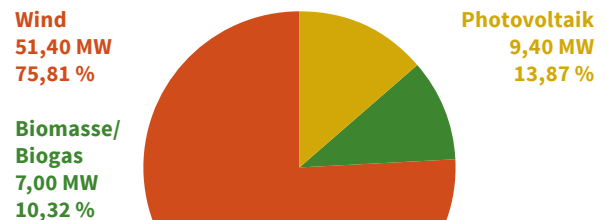


Anzahl der EEG-Anlagen 2022



insg. 521 Stück (2021: 376; 2020: 333)

Installierte Leistungen der EEG-Anlagen 2022

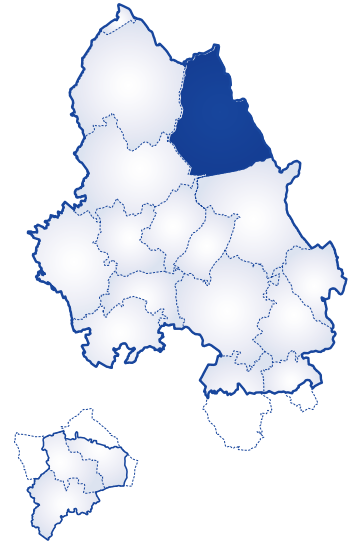


insg. 67,80 MW (2021: 20,04; 2020: 19,36)

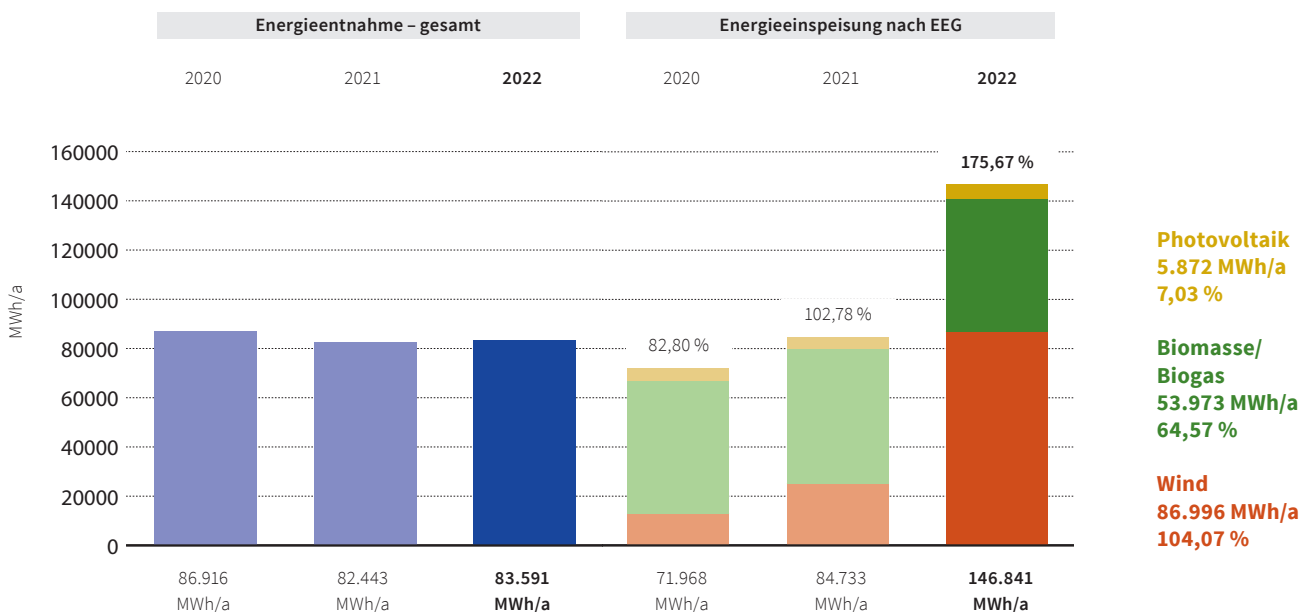
* In den gekennzeichneten Ortschaften ist der Netzbetreiber die Celle-Uelzen Netz GmbH. Entsprechende Daten wurden berücksichtigt.

STADT WITTINGEN

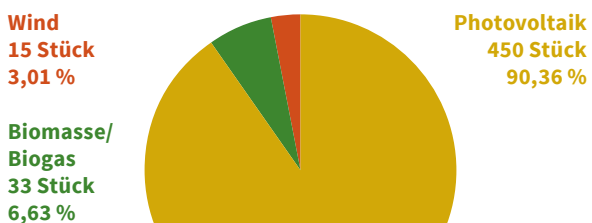
Boitzenhagen, Darrigsdorf, Erpensen, Eutzen, Gannerwinkel, Glüsingen, Hagen, Kakerbeck, Knesebeck, Küstorf, Lüben, Mahnburg, Plastau, Ohrdorf, Rade, Radenbeck, Schneflingen, Stöcken, Suderwittingen, Teschendorf, Transvaal, Vorhop, Wittingen, Wollerstorf, Wunderbüttel, Zasenbeck



Bilanz (Energieentnahmen aller Netzkunden und Energieeinspeisung nach EEG)

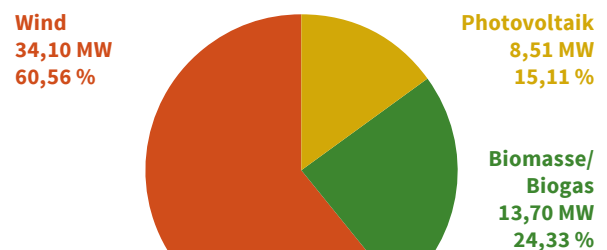


Anzahl der EEG-Anlagen 2022



insg. 498 Stück (2021: 446; 2020: 406)

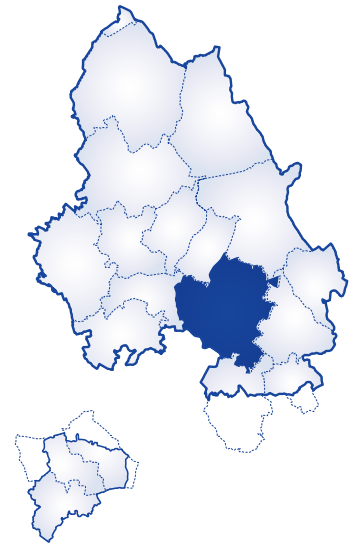
Installierte Leistungen der EEG-Anlagen 2022



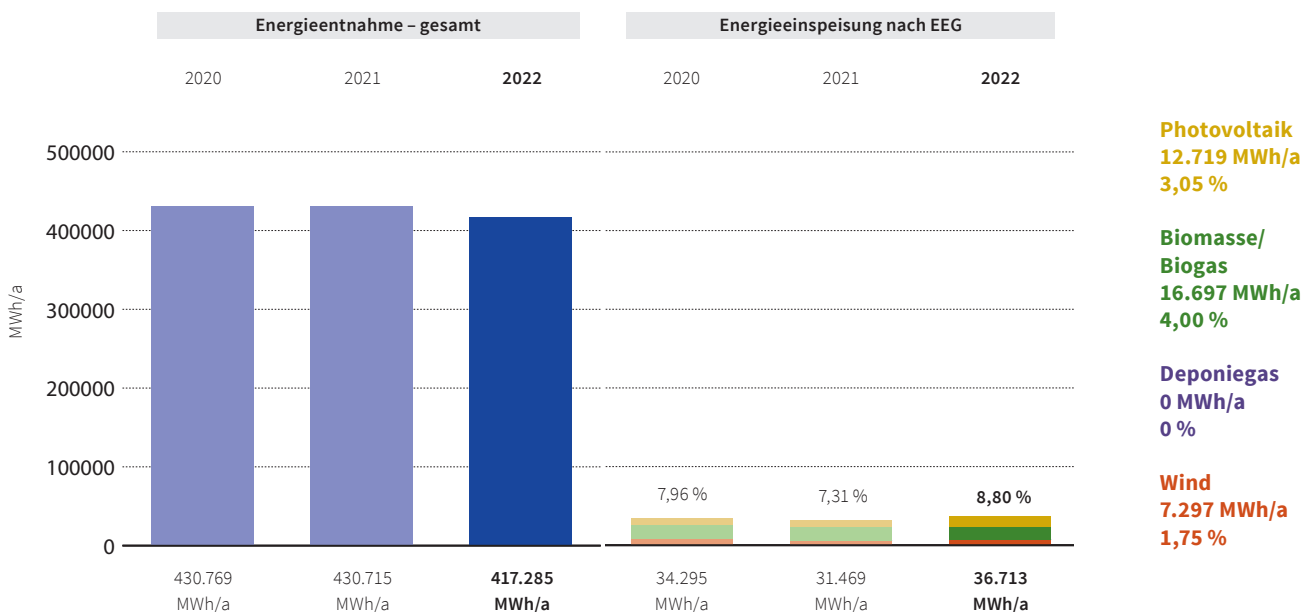
insg. 56,31 MW (2021: 54,51; 2020: 28,76)

STADT WOLFSBURG

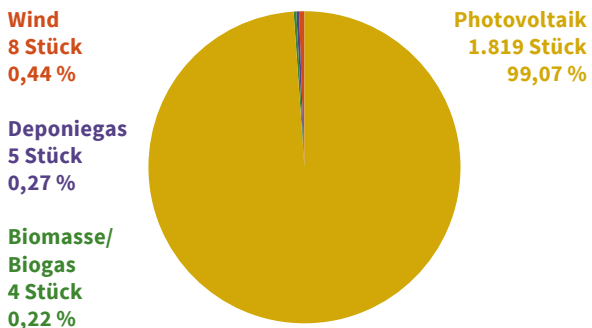
Almke, Barnstorf, Brackstedt, Ehmen, Fallersleben, Hattorf, Hehlingen, Heiligendorf, Kästorf, Mörse, Neindorf, Neuhaus, Nordsteimke, Reislingen, Sandkamp, Sülfeld, Velstove, Vorsfelde, Warmenau, Wendschott, Wolfsburg



Bilanz (Energieentnahmen aller Netzkunden und Energieeinspeisung nach EEG)

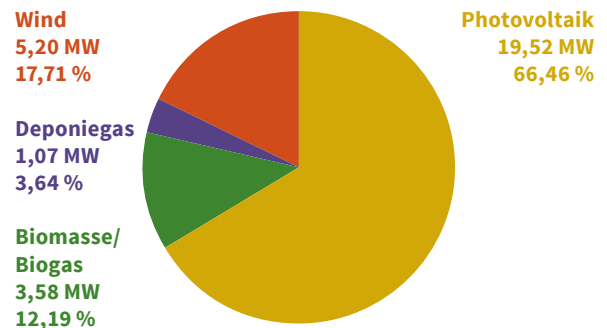


Anzahl der EEG-Anlagen 2022



insg. 1.836 Stück (2021: 1.395; 2020: 1.149)

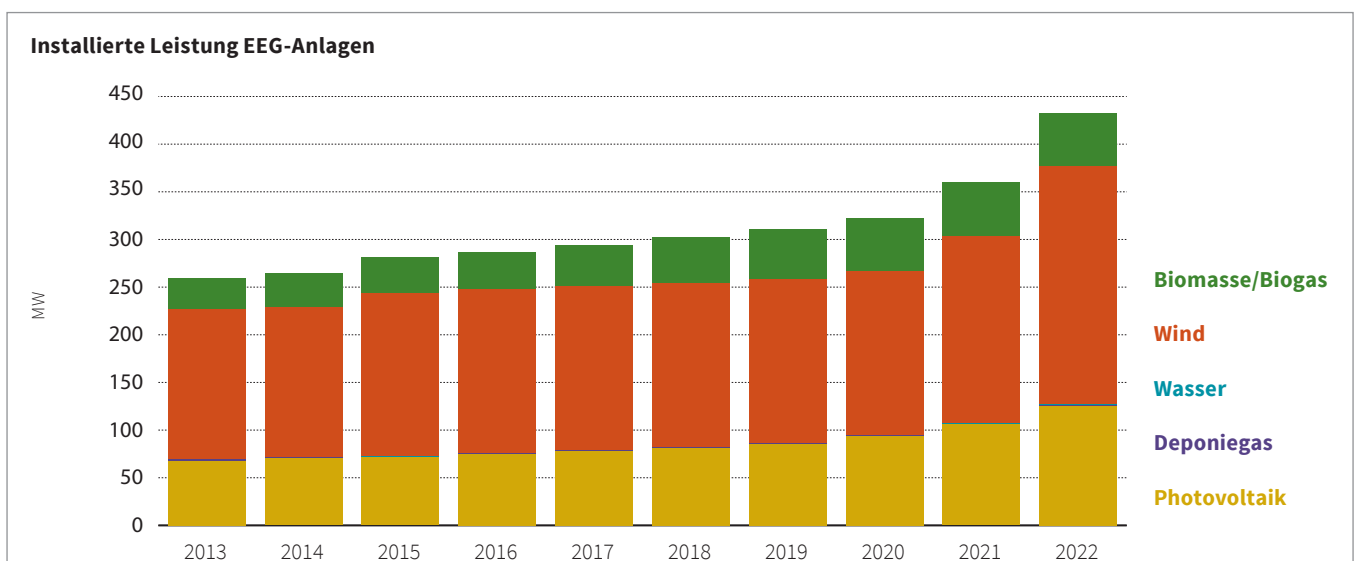
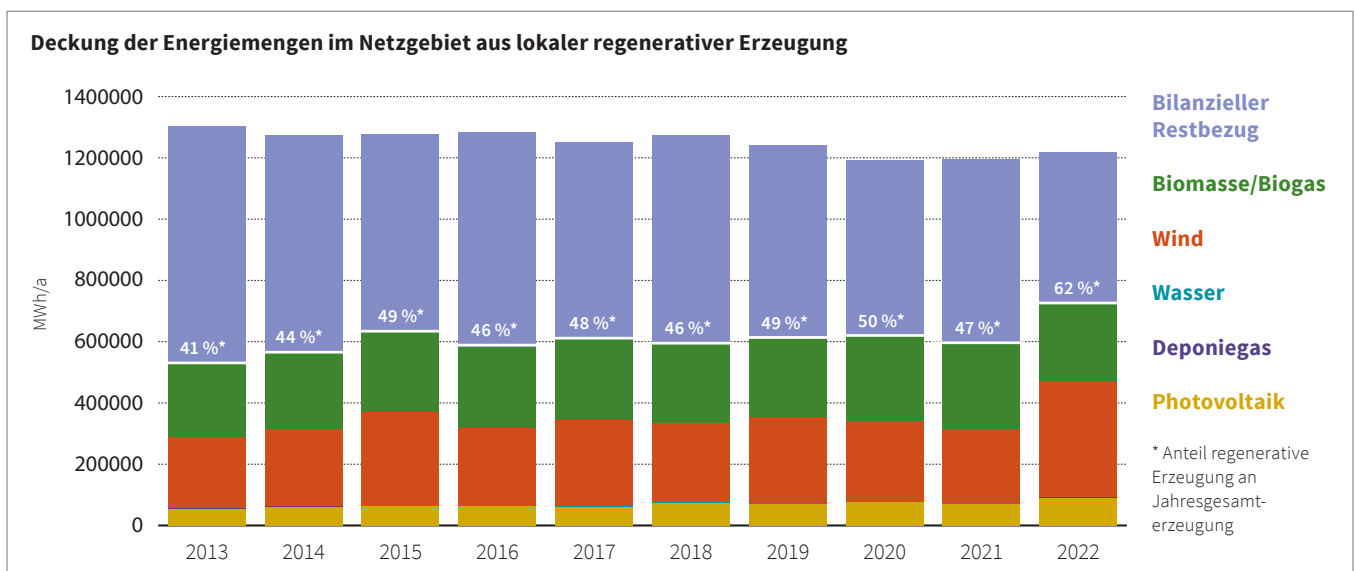
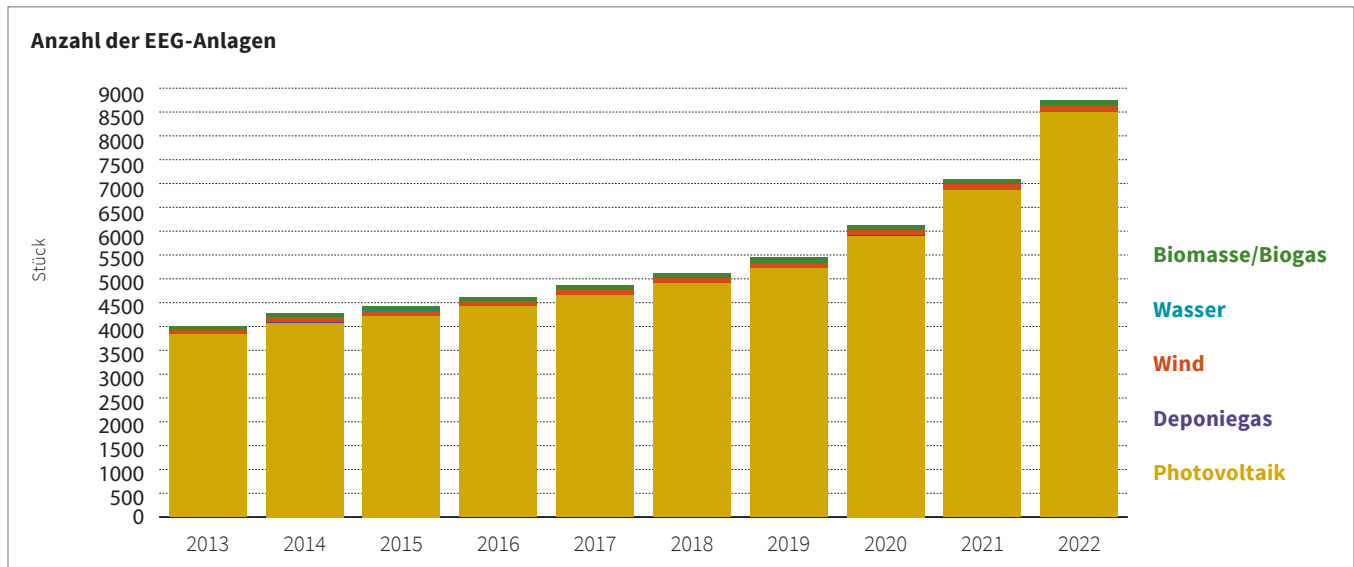
Installierte Leistungen der EEG-Anlagen 2022



insg. 29,37 MW (2021: 24,01; 2020: 21,04)

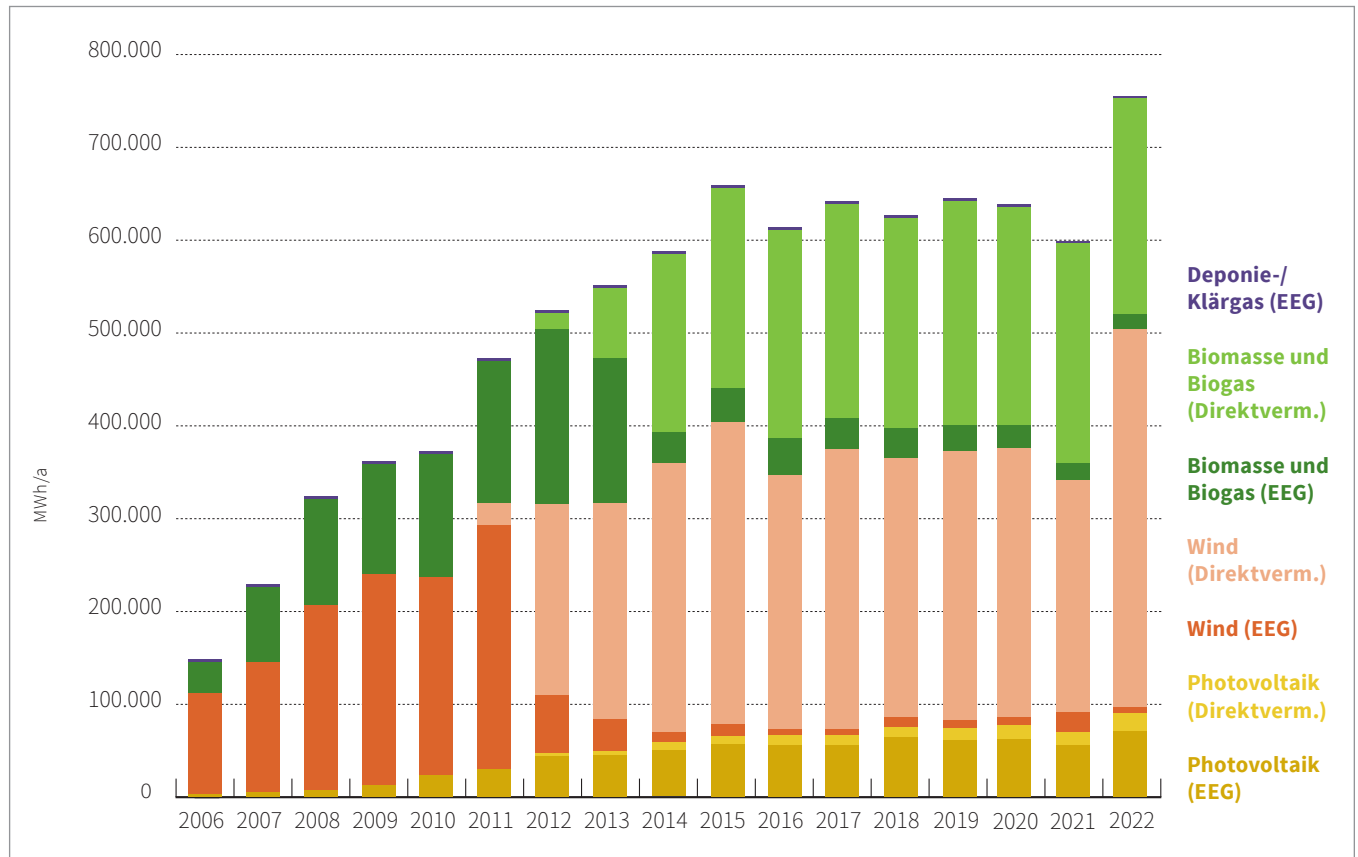
ZEHNJAHRESÜBERBLICK

DEZENTRALE STROMERZEUGUNGSANLAGEN IM NETZGEBIET DER LSW



STROMERZEUGUNG AUS EEG-ANLAGEN IM NETZ DER LSW

EEG-VERGÜTETE MENGEN UND DIREKTVERMARKTUNG 2006 BIS 2022



Quelle: LSW Netz

